





## Créez une cuisine qui rayonne l'ordre et le calme

Organisation en tiroirs LÉGRABOX et TA'OR BOX.



	Info pratique	4
	LÉGRABOX et TA'OR BOX	5
	<b>Paquets de base LÉGRABOX</b>	<b>7 - 9</b>
	<b>Séparations pour tiroir bas</b>	<b>10</b>
	Range-couverts en acier	11 - 13
	Range-couverts décor bois	14 - 16
	Range-couverts placage chêne	18 - 19
	Range-couverts placage noyer	20 - 21
	Range-couverts décor noir	22 - 23
	Range-couverts matière synthétique Classico	24
	Range-couverts matière synthétique Pinta	25
	<b>Séparations pour tiroir haut</b>	<b>26</b>
	Casier à ustensiles en acier	27 - 28
	Casier à ustensiles décor bois	30 - 31
	Séparations transversales en acier	32 - 34
	Systèmes de tri de déchets en matière synthétique	36 - 37
	Tapis de fond LÉGRABOX PURE	38 - 39
	Travail sur mesure LÉGRABOX FREE	40

## Info pratique

60 et plus



Set dans tiroir d'une profondeur de 50 cm

BA506006 45 50 55 60 65  
BA5060C6  
BA5060W6

Également disponible dans d'autres profondeurs de tiroirs

Si le set comprend une aide de cuisine, une référence à cette aide de cuisine figure ici

Disponible dans différentes couleurs : ex. Gris orion = OG ou O  
Noir carbone = CS ou C  
Blanc soie = SW ou W

Largeur d'armoire  
Codes de commande pour profondeur de 50 cm

Largeur d'armoire

### Exemple de différentes profondeurs de tiroirs :

60 et plus



BA456001 (profondeur 45 cm)

60 et plus



BA506001 (profondeur 50 cm)

60 et plus



BA556001 (profondeur 55 cm)

60 et plus



BA606001 (profondeur 60 cm)

60 et plus



BA656001 (profondeur 65 cm)

Pour les photos, la largeur de l'armoire est toujours indiquée, par exemple 50, 60, 90 ... Il s'agit de la largeur minimale de l'armoire. En espaçant les compartiments, vous pouvez créer un espace de rangement supplémentaire entre les séparations.

Lorsqu'un produit est disponible dans différentes profondeurs de tiroirs, l'espace sera aménagé de manière légèrement différente pour obtenir une disposition la plus efficace possible. Vous pouvez trouver les subdivisions exactes en ligne.

Pour plus d'infos :  
[www.vanhoecke.be/orgalux](http://www.vanhoecke.be/orgalux)


# LÉGRABOX et TA'OR BOX ( tiroir bois) :

les deux tiroirs sont identiques en termes de dimensions



## Hauteurs de tiroirs : Légrabox et TA'OR BOX

LÉGRABOX et TA'OR BOX sont disponibles en toute largeur souhaitée et dans les hauteurs M, K, C et F.  
La variante design LÉGRABOX free avec côtés en verre est disponible en hauteur C.



### Tiroir haut (C)

Hauteur côté latéral = 17,7 cm  
Hauteur intérieure côté latéral = 14,8 cm



### Tiroir bas (M)

Hauteur côté latéral = 9,1 cm  
Hauteur intérieure côté latéral = 6,2 cm



### Tiroir haut (C FREE)

Hauteur côté latéral = 17,7 cm  
Hauteur intérieure côté latéral = 14,8 cm



### Tiroir bas (K)













Hauteur côté latéral = 12,9 cm  
Hauteur intérieure côté latéral = 10 cm



### Tiroir haut (F)

Hauteur côté latéral = 24,1 cm  
Hauteur intérieure côté latéral = 21,2 cm

## Combinaisons de couleurs recommandées pour LÉGRABOX

Couleur de tiroir	Gris orion	Noir carbone	Blanc soie
Orgalux Range-couverts en acier avec fond de tiroir soft-touch	Gris orion 	Noir carbone 	Blanc soie 
Orgalux range-couverts décor bois avant et dos en acier	Décor chêne Nebraska 	Décor noyer Tennessee 	Décor chêne Bardolino 
Orgalux compartiments acier magnétique sans fond de tiroir	Gris orion 	Noir carbone 	Blanc soie 
Orgalux compartiments décor bois avant et dos en acier non magnétique avec fond de tiroir	Décor chêne Nebraska 	Décor noyer Tennessee 	Décor chêne Bardolino 

### Séparations modulaires

Pour permettre à votre client de profiter à vie de sa cuisine, prévoyez idéalement les changements possibles dans ses habitudes et son mode de vie. Les compartiments séparés peuvent ainsi changer facilement de place, et vous pouvez également personnaliser les petites subdivisions en fonction des besoins de votre client.



Les compartiments Orgalux pour LÉGRABOX sont de hauts cadres en acier que vous placez comme vous le souhaitez dans le tiroir. Un côté court des cadres est magnétique. Il se fixe à un autre cadre en acier ou au côté du tiroir. Ces cadres sont dotés de séparations amovibles, ce qui vous permet de disposer de surfaces de rangement de différentes tailles. Idéal pour un agencement flexible de LÉGRABOX.



La gamme Orgalux comprend des séparateurs de tiroirs élégants et des accessoires de cuisine pratiques qui conviennent à tous les intérieurs. Pour faciliter votre recherche des aménagements idéaux, nous avons composé des paquets de base avec nos séparations préférées.

Vous utilisez souvent les mêmes profondeurs de tiroir dans vos projets ? Il est alors certainement intéressant d'envisager d'acheter un paquet de base. Ainsi, il vous suffit de commander un seul produit Orgalux pour chaque projet et vous équipez ainsi la cuisine de votre client très facilement avec une base de séparateurs de tiroir. Tous les séparateurs sont emballés et livrés soigneusement dans une boîte.

Contactez pour la Belgique

**Liesbet Weckx**

(+32) 474 74 42 12

[liesbet.weckx@vanhoecke.be](mailto:liesbet.weckx@vanhoecke.be)

Contactez pour les Pays-Bas

**Bart Van Hoecke**

(+32) 471 57 00 31

[bart.vanhoecke@vanhoecke.be](mailto:bart.vanhoecke@vanhoecke.be)



Pour plus d'infos :



[www.vanhoecke.be/fr/paquets-de-base-orgalux](http://www.vanhoecke.be/fr/paquets-de-base-orgalux)




## Tous les séparateurs essentiels réunis dans une seule boîte

Nos paquets de base contiennent tous les accessoires nécessaires pour équiper de manière flexible différents tiroirs. Chaque paquet comprend des séparateurs essentiels pour les couverts et les ustensiles et peut être complété par des aides de cuisine pour les tiroirs les plus importants de chaque projet.




 Range-couverts



 Range-ustensiles



 Range-couteaux




 Coupe-film





 Range-épices haut



 Range-épices bas





## Simplifiez-vous la vie !

Trouvez la combinaison qui convient le mieux à votre projet en trois étapes simples :

**Profondeur de tiroir :** 450, 500, 550, 600, 650 mm

**Numéro de paquet de base :** 1 2 3 4 5 6 7 8 9

**Couleur :** Gris Orion (OG), Noir Carbone (CS), Blanc Soie (SW)

De cette façon, vous pouvez facilement obtenir le bon code de commande ! Exemple : BP500 **4** OG



## SÉPARATIONS pour tiroir bas

M/K

# Range-couverts acier

## SÉPARATIONS

Gris orion = OG  
 Noir carbone = CS  
 Blanc soie = SW  
 Voir p. 6

M/K




**TA50S1OG\*** 45 50 55 60 65  
**TA50S1CS\***  
**TA50S1SW\***  
 L 10 X P 47,2 X H 5 CM  
 AVEC SÉPARATION RÉGLABLE



**TA50S2OG\*** 45 50 55 60 65  
**TA50S2CS\***  
**TA50S2SW\***  
 L 20 X P 47,2 X H 5 CM  
 AVEC SÉPARATION RÉGLABLE




**TA50S3OG\*** 45 50 55 60 65  
**TA50S3CS\***  
**TA50S3SW\***  
 L 30 X P 47,2 X H 5 CM  
 AVEC FOND SOFT-TOUCH



**TA30MSOG**  
**TA30MSCS**  
**TA30MSSW**  
 L 24,2 X P 27 X H 5 CM  
 AVEC SÉPARATION RÉGLABLE ET CÔTÉ MAGNÉTIQUE

↑↓ POUR TIROIRS PEU PROFONDS

## AIDES DE CUISINE



**TABLMELG**  
 RANGE-COUTEAUX POUR 9 COUTEAUX  
 L 18,5 X P 40,8 X H 4,3 CM



**TA50MEOG\*** 45 50 55 60 65  
**TA50MECS\***  
**TA50MESW\***  
 RANGE-COUTEAUX DANS CADRE  
 L 20 X P 47,2 X H 5 CM



**TABLFHLG**  
 DOUBLE COUPE-FILM POUR PAPIER ALUMINIUM ET FILM ALIMENTAIRE  
 L 18,8 X P 40,9 X H 6,1 CM



**TA50FHOG\*** 45 50 55 60 65  
**TA50FHCS\***  
**TA50FHSW\***  
 DOUBLE COUPE-FILM DANS CADRE  
 L 20 X P 47,2 X H 6,1 CM




**TABLKROG**  
**TABLKRCs**  
 RANGE-ÉPICES POUR 9-12 POTS À ÉPICES  
 L 18,5 X P 40,7 X H 2,8 CM



**TA50KROG\*** 45 50 55 60 65  
**TA50KRCS\***  
**TA50KRsw\***  
 RANGE-ÉPICES POUR 9-12 POTS À ÉPICES DANS CADRE  
 L 20 X P 47,2 X H 5 CM



**TA10SSOG**  
**TA10SSCS**  
**TA10SSSW**  
 SÉPARATION POUR TA50S1



**TA20SSOG**  
**TA20SSCS**  
**TA20SSSW**  
 SÉPARATION POUR TA50S2

\*Ces séparations ne conviennent pas pour un tiroir anglais avec une façade en verre (Blum)

# Range-couverts\* acier











Gris orion = O  
 Noir carbone = C  
 Blanc soie = W  
 Voir p. 6

M/K

## COUVERTS

60 et plus		70 et plus		80 et plus		90 et plus	
	BA5060O1 45 50 55 60 65 BA5060C1 BA5060W1		BA5070O1 45 50 55 60 65 BA5070C1 BA5070W1		BA5080O1 45 50 55 60 65 BA5080C1 BA5080W1		BA5090O2 45 50 55 60 65 BA5090C2 BA5090W2

## USTENSILES

40 et plus		50 et plus		60 et plus		80 et plus	
	BA5040O1 45 50 55 60 65 BA5040C1 BA5040W1		BA5050O2 45 50 55 60 65 BA5050C2 BA5050W2		BA5060O3 45 50 55 60 65 BA5060C3 BA5060W3		BA5080O3 45 50 55 60 65 BA5080C3 BA5080W3
80 et plus							
	BA5080O5 45 50 55 60 65 BA5080C5 BA5080W5		BA5080O6 45 50 55 60 65 BA5080C6 BA5080W6		BA5080O8 45 50 55 60 65 BA5080C8 BA5080W8		
90 et plus							
	BA5090O5 45 50 55 60 65 BA5090C5 BA5090W5		BA5090O6 45 50 55 60 65 BA5090C6 BA5090W6		BA5090O7 45 50 55 60 65 BA5090C7 BA5090W7		

\*Ces séparations ne conviennent pas pour un tiroir anglais avec une façade en verre (Blum)


# Range-couverts\* acier

Gris orion = O  
 Noir carbone = C  
 Blanc soie = W  
 Voir p. 6

M/K

## COUVERTS ET USTENSILES

60 et plus



BA506001 45 50 55 60 65  
 BA5060C1  
 BA5060W1

70 et plus



BA507001 45 50 55 60 65  
 BA5070C1  
 BA5070W1

90 et plus



BA509002 45 50 55 60 65  
 BA5090C2  
 BA5090W2

120



BA501201 45 50 55 60 65  
 BA5012C1  
 BA5012W1



BA501202 45 50 55 60 65  
 BA5012C2  
 BA5012W2



BA501205 45 50 55 60 65  
 BA5012C5  
 BA5012W5

FO



BA501206 45 50 55 60 65  
 BA5012C6  
 BA5012W6

ME



BA501208 45 50 55 60 65  
 BA5012C8  
 BA5012W8

KR



BA501207 45 50 55 60 65  
 BA5012C7  
 BA5012W7

ME|FO



↑ POUR TIROIRS PEU PROFONDS 27 30 35 40

### CONSEIL

Si vous souhaitez diviser des tiroirs bas peu profonds (NL270-400), vous pouvez opter pour TA30MSxx (p. 11). Vous trouverez également une solution pour NL400 sous SEPARADO (p. 24-25) dans les séparations en matière synthétique.

Par exemple, lorsque la hotte est encastrée dans le plan de travail

\*Ces séparations ne conviennent pas pour un tiroir anglais avec une façade en verre (Blum)

# Range-couverts\* décor bois

Nebraska décor chêne / gris orion = NE  
 Tennessee décor noyer / noir carbone = TN  
 Bardolino décor chêne / blanc soie = BE  
 Voir p. 6

M/K

## SÉPARATIONS



**TA50H1NE\*** 45 50 55 60 65  
**TA50H1TN\***  
**TA50H1BE\***  
 L 10 X P 47,2 X H 5 CM  
 AVEC SÉPARATION  
 RÉGLABLE



**TA50H2NE\*** 45 50 55 60 65  
**TA50H2TN\***  
**TA50H2BE\***  
 L 20 X P 47,2 X H 5 CM  
 AVEC SÉPARATION  
 RÉGLABLE



**TA50H3NE\*** 45 50 55 60 65  
**TA50H3TN\***  
**TA50H3BE\***  
 L 30 X P 47,2 X H 5 CM



**TA30MHNE**  
**TA30MHTN**  
**TA30MHBE**  
 L 24,2 X P 27 X H 5 CM  
 AVEC SÉPARATION  
 RÉGLABLE

↑ POUR TIROIRS PEU PROFONDS

## AIDES DE CUISINE



**TABLMELG**  
 RANGE-COUTEAUX POUR  
 9 COUTEAUX  
 L 18,5 X P 40,8 X H 4,3 CM



**TA50MEOG\*** 45 50 55 60 65  
**TA50MEC\***  
**TA50MESW\***  
 RANGE-COUTEAUX DANS CADRE  
 L 20 X P 47,2 X H 5 CM



**TABLFHLG**  
 DOUBLE COUPE-FILM POUR  
 PAPIER ALUMINIUM ET FILM  
 ALIMENTAIRE  
 L 18,8 X P 40,9 X H 6,1 CM



**TA50FHOG\*** 45 50 55 60 65  
**TA50FHCS\***  
**TA50FHSW\***  
 DOUBLE COUPE-FILM DANS CADRE  
 L 20 X P 47,2 X H 6,1 CM



**TABLKROG**  
**TABLKRCs**  
 RANGE-ÉPICES POUR  
 9-12 POTS À ÉPICES  
 L 18,5 X P 40,7 X H 2,8 CM



**TA50KROG\*** 45 50 55 60 65  
**TA50KRC\***  
**TA50KRsw\***  
 RANGE-ÉPICES POUR  
 9-12 POTS À ÉPICES DANS CADRE  
 L 20 X P 47,2 X H 5 CM



**TA10SHNE**  
**TA10SHTN**  
**TA10SHBE**  
 SÉPARATION POUR TA50H1



**TA20SHNE**  
**TA20SHTN**  
**TA20SHBE**  
 SÉPARATION POUR TA50H2

\*Ces séparations ne conviennent pas pour un tiroir anglais avec une façade en verre (Blum)

# Range-couverts\* décor bois

Nebraska décor chêne / gris orion = N  
 Tennessee décor noyer / noir carbone = T  
 Bardolino décor chêne / blanc soie = B  
 Voir p. 6

M/K

## COUVERTS

60 et plus



BH5060N1 45 50 55 60 65  
 BH5060T1  
 BH5060B1

70 et plus



BH5070N1 45 50 55 60 65  
 BH5070T1  
 BH5070B1

80 et plus



BH5080N1 45 50 55 60 65  
 BH5080T1  
 BH5080B1

90 et plus



BH5090N2 45 50 55 60 65  
 BH5090T2  
 BH5090B2

## USTENSILES

40 et plus



BH5040N1 45 50 55 60 65  
 BH5040T1  
 BH5040B1

50 et plus




BH5050N2 45 50 55 60 65  
 BH5050T2  
 BH5050B2

60 et plus



BH5060N3 45 50 55 60 65  
 BH5060T3  
 BH5060B3

80 et plus



BH5080N3 45 50 55 60 65  
 BH5080T3  
 BH5080B3

80 et plus



BH5080N5 45 50 55 60 65  
 BH5080T5 FO  
 BH5080B5



BH5080N6 45 50 55 60 65  
 BH5080T6 ME  
 BH5080B6



BH5080N8 45 50 55 60 65  
 BH5080T8 KR  
 BH5080B8

90 et plus



BH5090N5 45 50 55 60 65  
 BH5090T5 FO  
 BH5090B5



BH5090N6 45 50 55 60 65  
 BH5090T6 ME  
 BH5090B6



BH5090N7 45 50 55 60 65  
 BH5090T7 KR  
 BH5090B7

\*Ces séparations ne conviennent pas pour un tiroir anglais avec une façade en verre (Blum)

# Range-couverts\* décor bois

## COUVERTS ET USTENSILES

Nebraska décor chêne / gris orion = N  
 Tennessee décor noyer / noir carbone = T  
 Bardolino décor chêne / blanc soie = B  
 Voir p. 6

M/K



60 et plus

BH5060N1 45 50 55 60 65  
 BH5060T1  
 BH5060B1



70 et plus

BH5070N1 45 50 55 60 65  
 BH5070T1  
 BH5070B1




90 et plus

BH5090N2 45 50 55 60 65  
 BH5090T2  
 BH5090B2



120

BH5012N1 45 50 55 60 65  
 BH5012T1  
 BH5012B1



BH5012N2 45 50 55 60 65  
 BH5012T2  
 BH5012B2



BH5012N5 45 50 55 60 65  
 BH5012T5  
 BH5012B5

FO



BH5012N6 45 50 55 60 65  
 BH5012T6  
 BH5012B6

ME



BH5012N8 45 50 55 60 65  
 BH5012T8  
 BH5012B8

KR



BH5012N7 45 50 55 60 65  
 BH5012T7  
 BH5012B7

ME FO



Photos en variante acier

↑ POUR TIROIRS PEU PROFONDS 27 30 35 40

### CONSEIL

Si vous souhaitez diviser des tiroirs bas peu profonds (NL270-400), vous pouvez opter pour TA30MSxx (p. 11). Vous trouverez également une solution pour NL400 sous SEPARADO (p. 24-25) dans les séparations en matière synthétique.

Par exemple, lorsque la hotte est encastrée dans le plan de travail

\*Ces séparations ne conviennent pas pour un tiroir anglais avec une façade en verre (Blum)





## SÉPARATIONS



**TE50BE30** 45 50 55 60 65  
L 30 X P 47,2 X H 5 CM

## AIDES DE CUISINE



**TE50FH10\*\*** 45 50 55 60 65  
COUPE-FILM POUR 1 ROULEAU  
L 10 X P 47,2 X H 5 CM




**TE50KR15** 45 50 55 60 65  
RANGE-ÉPICES POUR 6-9 POTS  
À ÉPICES (PROFONDEUR 45-50)  
RANGE-ÉPICES POUR 8-12 POTS  
À ÉPICES (PROFONDEUR 55-65)  
L 15 X P 47,2 X H 5 CM



**TE50ME15** 45 50 55 60 65  
BLOC À COUTEAUX POUR 4 COUTEAUX  
L 15 X P 47,2 X H 5 CM


## COUVERTS




**EA5050S1** 45 50 55 60 65



**EA5060S1** 45 50 55 60 65



**EA5080S1** 45 50 55 60 65



**EA5010S1** 45 50 55 60 65



**EA5012S2** 45 50 55 60 65

\*Ces séparations ne conviennent pas pour un tiroir anglais avec une façade en verre (Blum)


\*\*Ces séparations ne conviennent pas pour un tiroir anglais avec une façade en verre ou en acier (Blum)

# Range-couverts\* placage

Chêne = EA

M/K

## USTENSILES

30 - 35		40 - 45			50 - 55	
	EA5030S1 45 50 55 60 65		EA5040S1 45 50 55 60 65	EA5040S2 45 50 55 60 65		EA5050S2 45 50 55 60 65
				75 - 95		
	EA5060S2 45 50 55 60 65 ME		EA5060S3 45 50 55 60 65 KR		EA5080S5 45 50 55 60 65 ME	EA5080S6 45 50 55 60 65 KR
80 - 100						
	EA5090S1 45 50 55 60 65		EA5090S2** 45 50 55 60 65 FOFO			

## COUVERTS ET USTENSILES

70 - 90			70 - 95		75 - 95		
	EA5080S2 45 50 55 60 65 ME	EA5080S3 45 50 55 60 65 KR		EA5080S1 45 50 55 60 65		EA5080S4** 45 50 55 60 65 FOFO	
85 - 105		90 - 100		100 - 120		120	
	EA5090S3 45 50 55 60 65 ME		EA5090S4** 45 50 55 60 65 KRFOFO		EA5012S1 45 50 55 60 65 ME		EA5012S2 45 50 55 60 65

\*Ces séparations ne conviennent pas pour un tiroir anglais avec une façade en verre (Blum)

\*\*Ces séparations ne conviennent pas pour un tiroir anglais avec une façade en verre ou en acier (Blum)

## SÉPARATIONS



**TN50BE30 45 50 55 60 65**  
L 30 X P 47,2 X H 5 CM

## AIDES DE CUISINE



**FO TN50FH10\*\* 45 50 55 60 65**  
COUPE-FILM POUR 1 ROULEAU  
L 10 X P 47,2 X H 5 CM




**KR TN50KR15 45 50 55 60 65**  
RANGE-ÉPICES POUR 6-9 POTS  
À ÉPICES (PROFONDEUR 45-50)  
RANGE-ÉPICES POUR 8-12 POTS  
À ÉPICES (PROFONDEUR 55-65)  
L 15 X P 47,2 X H 5 CM



**ME TN50ME15 45 50 55 60 65**  
BLOC À COUTEAUX POUR 4 COUTEAUX  
L 15 X P 47,2 X H 5 CM


## COUVERTS



**NA5050S1 45 50 55 60 65**




**NA5060S1 45 50 55 60 65**



**NA5080S1 45 50 55 60 65**



**NA5010S1 45 50 55 60 65**



**NA5012S2 45 50 55 60 65**

\*Ces séparations ne conviennent pas pour un tiroir anglais avec une façade en verre (Blum)











\*\*Ces séparations ne conviennent pas pour un tiroir anglais avec une façade en verre ou en acier (Blum)

# Range-couverts\* placage

Noyer = NA

M/K

## USTENSILES

30 - 35		40 - 45			50 - 55	
	NA5030S1 45 50 55 60 65		NA5040S1 45 50 55 60 65	NA5040S2 45 50 55 60 65		NA5050S2 45 50 55 60 65
				75 - 95		
	NA5060S2 45 50 55 60 65 <b>ME</b>		NA5060S3 45 50 55 60 65 <b>KR</b>		NA5080S5 45 50 55 60 65 <b>ME</b>	NA5080S6 45 50 55 60 65 <b>KR</b>
80 - 100						
	NA5090S1 45 50 55 60 65		NA5090S2** 45 50 55 60 65 <b>FOFO</b>			

## COUVERTS ET USTENSILES

70 - 90			70 - 95		75 - 95	
	NA5080S2 45 50 55 60 65 <b>ME</b>	NA5080S3 45 50 55 60 65 <b>KR</b>		NA5080S1 45 50 55 60 65		NA5080S4** 45 50 55 60 65 <b>FOFO</b>
85 - 105		90 - 100		100 - 120	120	
	NA5090S3 45 50 55 60 65 <b>ME</b>		NA5090S4** 45 50 55 60 65 <b>KRFOFO</b>		NA5012S1 45 50 55 60 65 <b>ME</b>	NA5012S2 45 50 55 60 65

\*Ces séparations ne conviennent pas pour un tiroir anglais avec une façade en verre (Blum)

\*\*Ces séparations ne conviennent pas pour un tiroir anglais avec une façade en verre ou en acier (Blum)

## SÉPARATIONS



**TS50BE30** 45 50 55 60 65

L 30 X P 47,2 X H 5 CM

## AIDES DE CUISINE



**TS50FH10\*\*** 45 50 55 60 65

COUPE-FILM POUR 1 ROULEAU  
L 10 X P 47,2 X H 5 CM



**TS50KR15** 45 50 55 60 65

RANGE-ÉPICES POUR 6-9 POTS  
À ÉPICES (PROFONDEUR 45-50)  
RANGE-ÉPICES POUR 8-12 POTS  
À ÉPICES (PROFONDEUR 55-65)  
L 15 X P 47,2 X H 5 CM



**TS50ME15** 45 50 55 60 65

BLOC À COUTEAUX POUR 4 COUTEAUX  
L 15 X P 47,2 X H 5 CM

## COUVERTS



**SA5050S1** 45 50 55 60 65



**SA5060S1** 45 50 55 60 65



**SA5080S1** 45 50 55 60 65



**SA5010S1** 45 50 55 60 65



**SA5012S2** 45 50 55 60 65

\*Ces séparations ne conviennent pas pour un tiroir anglais avec une façade en verre (Blum)

\*\*Ces séparations ne conviennent pas pour un tiroir anglais avec une façade en verre ou en acier (Blum)

## USTENSILES



## COUVERTS ET USTENSILES



\*Ces séparations ne conviennent pas pour un tiroir anglais avec une façade en verre (Blum)

\*\*Ces séparations ne conviennent pas pour un tiroir anglais avec une façade en verre ou en acier (Blum)

# Range-couverts\* matière synthétique

Gris

M/K

## Classico pour dimension de corps de meuble fixe



## Separado Classico: pour tiroirs sur mesure



\*Ces séparations ne conviennent pas pour un tiroir anglais avec une façade en verre (Blum)



# Range-couverts\* matière synthétique

Noir

M/K

## Pinta soft-touch pour dimension de corps de meuble fixe



## Separado Pinta : pour tiroirs sur mesure



\*Ces séparations ne conviennent pas pour un tiroir anglais avec une façade en verre (Blum)



## SÉPARATIONS pour tiroir haut

K/C/F

# Casier à ustensiles acier

Gris orion = OG  
Noir carbone = CS  
Blanc soie = SW  
Voir p. 6

K/C/F

## SÉPARATIONS



**TA300SOG\***  
**TA300SCS\***  
**TA300SSW\***

L 24,2 X P 27 X H 11 CM  
AVEC SÉPARATION RÉGLABLE  
ET CÔTÉ MAGNÉTIQUE



**TA400SOG\***  
**TA400SCS\***  
**TA400SSW\***

L 21,8 X P 37 X H 11 CM  
AVEC SÉPARATION RÉGLABLE  
ET CÔTÉ MAGNÉTIQUE

## AIDES DE CUISINE



**TAKRINLG**  
RANGE-ÉPICES  
L 20,4 X P 35,6 X H 8,2 CM



**TAKR40OG\***  
**TAKR40CS\***  
**TAKR40SW\***  
RANGE-ÉPICES DANS  
CADRE D'ACIER AVEC  
CÔTÉ MAGNÉTIQUE  
L 21,8 X P 37 X H 11 CM



**TA50F2OG** 45 50 55 60 65  
**TA50F2CS**  
**TA50F2SW**  
RANGE-BOITEILLES  
L 20 X P 47,2 X H 13,9 CM



**TABHLEGR**  
RANGE-ASSIETTES  
RÉGLABLE

Vous pouvez régler  
vous-même la dimension  
souhaitée du range-  
assiettes :

Dimension min. :  
L 24,7 x P 16,3 x H 17 cm

Dimension max. :  
L 39,8 x P 16,3 x H 17 cm



**TKCUFLOG**  
**TKCUFLCS**  
**TKCUFLSW**  
CUISEFLEX EN MATIÈRE  
SYNTHÉTIQUE, RÉGLABLE

Vous pouvez régler vous-même  
la dimension souhaitée du  
Cuisioflex.

Dimension min. :  
L 23,6 x P 23,6 x H 12,8 cm

Dimension max. :  
L 38,6 x P 38,6 x H 12,8 cm



**TADV30OG**  
**TADV30CS**  
**TADV30SW**  
SÉPARATION POUR TA300S



**TADV40OG**  
**TADV40CS**  
**TADV40SW**  
SÉPARATION POUR TA400S

\* Ces séparations sont plus hautes que le côté de tiroir K.  
Les range-bouteilles ne rentrent pas dans un tiroir K ni un tiroir anglais C avec façade Blum (acier ou verre)

## Ensembles pour tiroir haut

Gris orion = OG  
 Noir carbone = CS  
 Blanc soie = SW  
 Voir p. 6

### CASIER À USTENSILES

30 et plus



VA1S40OG 45 50 55 60 65  
 VA1S40CS  
 VA1S40SW

40 et plus



VA1S30OG 45 50 55 60 65  
 VA1S30CS  
 VA1S30SW

80 et plus



VA2S40OG 45 50 55 60 65  
 VA2S40CS  
 VA2S40SW

90 et plus



VA3S40OG 45 50 55 60 65  
 VA3S40CS  
 VA3S40SW

50 - 80



CUFL2SOG 45 50 55 60 65  
 CUFL2SCS  
 CUFL2SSW

80 - 100



CUFL3SOG 45 50 55 60 65  
 CUFL3SCS  
 CUFL3SSW

100 - 120



CUFL4SOG 45 50 55 60 65  
 CUFL4SCS  
 CUFL4SSW

### ÉPICES

60 et plus



KRIS40OG 45 50 55 60 65  
 KRIS40CS **KR**  
 KRIS40SW

80 et plus



VK2S40OG 45 50 55 60 65  
 VK2S40CS **KR**  
 VK2S40SW

90 et plus



VR3S40OG 45 50 55 60 65  
 VR3S40CS **KR**  
 VR3S40SW

### HUILES/DÉTERGENTS

40 et plus



VF5040OG 45 50 55 60 65  
 VF5040CS **F2**  
 VF5040SW

### ASSIETTES

50 - 65



BHOR2STK 45 50 55 60 65

85 - 105



BHOR4STK 45 50 55 60 65

La taille du range-assiettes est réglable pour des assiettes de 18,6 à 32 cm.

Hauteur d'empilement 14,6 cm.

Convient pour assiettes rondes et carrées.

\* Ces séparations sont plus hautes que le côté de tiroir K.

Les range-bouteilles ne rentrent pas dans un tiroir K ni un tiroir anglais C avec façade Blum (acier ou verre)



# Casier à ustensiles décor bois

## SÉPARATIONS



**TA400HNE\***  
**TA400HTN\***  
**TA400HBE\***  
L 21,8 X P 37 X H 11 CM  
CÔTÉ MAGNÉTIQUE

Nebraska décor chêne / gris orion = NE  
Tennessee décor noyer / noir carbone = TN  
Bardolino décor chêne / blanc soie = BE  
Voir p. 6

K/C/F

## AIDES DE CUISINE



**TAKRINLG**  
RANGE-ÉPICES  
L 20,4 X P 35,6 X H 8,2 CM



**TAKH40NE\***  
**TAKH40TN\***  
**TAKH40BE\***  
RANGE-ÉPICES DANS  
CADRE EN BOIS DE  
L 21,8 X P 37 X H 11 CM



**TA50F2OG 45 50 55 60 65**  
**TA50F2CS**  
**TA50F2SW**  
RANGE-BOUEILLES  
L 20 X P 47,2 X H 13,9 CM



**TABHLEGR**  
RANGE-ASSIETTES  
RÉGLABLE

Vous pouvez régler  
vous-même la dimension  
souhaitée du range-  
assiettes :

Dimension min. :  
L 24,7 x P 16,3 x H 17 cm

Dimension max. :  
L 39,8 x P 16,3 x H 17 cm



**TKCUFLOG**  
**TKCUFLCS**  
**TKCUFLSW**  
CUIISIOFLEX EN MATIÈRE  
SYNTHÉTIQUE, RÉGLABLE

Vous pouvez régler vous-même  
la dimension souhaitée du  
Cuisioflex :

Dimension min. :  
L 23,6 x P 23,6 x H 12,8 cm

Dimension max. :  
L 38,6 x P 38,6 x H 12,8 cm



**TADV40NE**  
**TADV40TN**  
**TADV40BE**  
SÉPARATION POUR TA400H

\* Ces séparations sont plus hautes que le côté de tiroir K.  
Les range-bouteilles ne rentrent pas dans un tiroir K ni un tiroir anglais C avec façade Blum (acier ou verre)

## Ensembles pour tiroir haut

Nebraska décor chêne / gris orion = NE  
Tennessee décor noyer / noir carbone = TN  
Bardolino décor chêne / blanc soie = BE  
Voir p. 6

### CASIER À USTENSILES

30 et plus



VH1S40NE 45 50 55 60 65  
VH1S40TN  
VH1S40BE

80 et plus



VH2S40NE 45 50 55 60 65  
VH2S40TN  
VH2S40BE

90 et plus



VH3S40NE 45 50 55 60 65  
VH3S40TN  
VH3S40BE

50 - 80



CUFL2SOG 45 50 55 60 65  
CUFL2SCS  
CUFL2SSW

80 - 100



CUFL3SOG 45 50 55 60 65  
CUFL3SCS  
CUFL3SSW

100 - 120



CUFL4SOG 45 50 55 60 65  
CUFL4SCS  
CUFL4SSW

### ÉPICES

60 et plus



KR1H40NE 45 50 55 60 65  
KR1H40TN  
KR1H40BE

KR



VK2H40NE 45 50 55 60 65  
VK2H40TN  
VK2H40BE

KR

90 et plus



VR3H40NE 45 50 55 60 65  
VR3H40TN  
VR3H40BE

KR

### HUILES/DÉTERGENTS

40 et plus



VF5040OG 45 50 55 60 65  
VF5040CS  
VF5040SW

F2

### ASSIETTES

50 - 65



BHOR2STK 45 50 55 60 65

85 - 105



BHOR4STK 45 50 55 60 65

La taille du range-assiettes est réglable pour des assiettes de 18,6 à 32 cm.

Hauteur d'empilement 14,6 cm.

Convient pour assiettes rondes et carrées.













\* Ces séparations sont plus hautes que le côté de tiroir K.  
Les range-bouteilles ne rentrent pas dans un tiroir K ni un tiroir anglais C avec façade Blum (acier ou verre)

Gris orion = OG  
 Noir carbone = CS  
 Blanc soie = SW  
 Acier inoxydable = IN

K/C

## Séparation transversale acier\* : Simple


### CASSEROLES ET POÊLES : DIMENSIONS DE CORPS DE MEUBLE FIXES

30		40		45		50	
RAPP30OG 45 50 55 60 65 RAPP30CS RAPP30SW RAPP30IN	RAPP40OG 45 50 55 60 65 RAPP40CS RAPP40SW RAPP40IN	RAPP45OG 45 50 55 60 65 RAPP45CS RAPP45SW RAPP45IN	RAPP50OG 45 50 55 60 65 RAPP50CS RAPP50SW RAPP50IN				
55		60		70		80	
RAPP55OG 45 50 55 60 65 RAPP55CS RAPP55SW RAPP55IN	RAPP60OG 45 50 55 60 65 RAPP60CS RAPP60SW RAPP60IN	RAPP70OG 45 50 55 60 65 RAPP70CS RAPP70SW RAPP70IN	RAPP80OG 45 50 55 60 65 RAPP80CS RAPP80SW RAPP80IN				
90		100		110		120	
RAPP90OG 45 50 55 60 65 RAPP90CS RAPP90SW RAPP90IN	RAPP10OG 45 50 55 60 65 RAPP10CS RAPP10SW RAPP10IN	RAPP11OG 45 50 55 60 65 RAPP11CS RAPP11SW RAPP11IN	RAPP12OG 45 50 55 60 65 RAPP12CS RAPP12SW RAPP12IN				

## SUR MESURE

Contactez votre collaborateur du service administratif interne

## ACCESSOIRES



TALVSTOG (ÉGALEMENT EN COMBINAISON AVEC ACIER INOXYDABLE)

TALVSTSW

TALVSTCS

SÉPARATION

\*Hauteur de structure + 8 mm.  
 Séparations Légrabox Free, voir p. 40



# Séparation transversale acier\* : Double

Gris orion = OG  
Noir carbone = CS  
Blanc soie = SW


C/F

## CASSEROLES ET POÊLES : DIMENSIONS DE CORPS DE MEUBLE FIXES

30		40		50			
RSP30OG 45 50 55 60 65 RSP30CS RSP30SW		RSP40OG 45 50 55 60 65 RSP40CS RSP40SW		RSP50OG 45 50 55 60 65 RSP50CS RSP50SW			
55		60		70		80	
RSP55OG 45 50 55 60 65 RSP55CS RSP55SW		RSP60OG 45 50 55 60 65 RSP60CS RSP60SW		RSP70OG 45 50 55 60 65 RSP70CS RSP70SW		RSP80OG 45 50 55 60 65 RSP80CS RSP80SW	
90		100		110		120	
RSP90OG 45 50 55 60 65 RSP90CS RSP90SW		RSP100OG 45 50 55 60 65 RSP10CS RSP10SW		RSP110OG 45 50 55 60 65 RSP11CS RSP11SW		RSP120OG 45 50 55 60 65 RSP12CS RSP12SW	

**NON RACCOURCISSABLE !**

### ACCESSOIRES



TALVSTOG (ÉGALEMENT EN COMBINAISON AVEC ACIER INOXYDABLE)  
TALVSTSW  
TALVSTCS  
SÉPARATION

\*Hauteur de structure + 8 mm.  
Séparations Légrabox Free, voir p. 40

Gris orion = OG  
Noir carbone = CS  
Blanc soie = SW  
Acier inoxydable = IN

K/C/F

## Séparation transversale **acier\*** : Simple


### BOUTEILLES : DIMENSIONS DE CORPS DE MEUBLE FIXES

<b>30</b>		<b>40</b>		<b>45</b>		<b>50</b>	
	RP5030OG 45 50 55 60 65 RP5030CS RP5030SW RP5030IN		RP5040OG 45 50 55 60 65 RP5040CS RP5040SW RP5040IN		RP5045OG 45 50 55 60 65 RP5045CS RP5045SW RP5045IN		RP5050OG 45 50 55 60 65 RP5050CS RP5050SW RP5050IN
<b>55</b>		<b>60</b>					
	RP5055OG 45 50 55 60 65 RP5055CS RP5055SW RP5055IN		RP5060OG 45 50 55 60 65 RP5060CS RP5060SW RP5060IN				

## SUR MESURE

Contactez votre collaborateur du service administratif interne

## ACCESSOIRES



TALVSTOG (ÉGALEMENT EN COMBINAISON AVEC ACIER INOXYDABLE)

TALVSTSW

TALVSTCS

SÉPARATION

\*Hauteur de structure + 8 mm.  
Séparations Légrabox Free, voir p. 40



# Systèmes de tri de déchets matière synthétique

Gris orion = OG  
Noir carbone = CS  
Blanc soie = SW

K/C/F



**TKEM06DG**  
POUBELLE 6L  
L 14 X P 21 X H 28 CM



**TKDE06DG**  
COUVERCLE POUR SEAU  
DE 6L



**TKEM14DG**  
POUBELLE 14L  
L 21 X P 28 X H 28 CM



**TKDE14DG**  
COUVERCLE POUR SEAU  
DE 14L



**TKEM21DG**  
POUBELLE 21L  
L 21 X P 43 X H 28 CM



**TKDE21DG**  
COUVERCLE POUR SEAU  
DE 21L



**TKEM26DG**  
POUBELLE 26L  
L 23 X P 31 X H 46 CM



**TKDE26DG**  
COUVERCLE POUR SEAU  
DE 26L




**TKEM32DG**  
POUBELLE 32L  
L 23 X P 31 X H 57 CM



**TKDE32DG**  
COUVERCLE POUR SEAU  
DE 32L



**TA50F2OG\*\*** 45 50 55 60 65  
**TA50F2CS**  
**TA50F2SW**  
RANGE-BOUTEILLES  
L 20 X P 47,2 X H 13,9 CM



PLATEAU 45 50

- 30 TK5030LB
- 40 TK5040LB
- 45 TK5045LB
- 50 TK5050LB
- 60 TK5060LB
- 80 TK5080LB
- 90 TK5090LB
- 100 TK5010LB
- 120 TK5012LB

## KITS POUR DÉCHETS (H 28 CM + PLATEAU)



40 et plus

LH5040S1 45 50 55 60 65

A2 A2



60 et plus

LH5060S1 45 50 55 60 65

A3 A2 A2



60 et plus

LH5060S2 45 50 55 60 65

A3 A3



60 et plus

LH5062OG\* 45 50 55 60 65

LH5062CS\*  
LH5062SW\* A2 A2 F2



LH5060OG\* 45 50 55 60 65

LH5060CS\*  
LH5060SW\* A3 F2



80 et plus

LH5080OG\* 45 50 55 60 65

LH5080CS\*  
LH5080SW\* A3 A3 F2



100 et plus

LH5010OG\* 45 50 55 60 65

LH5010CS\*  
LH5010SW\* A3 A2 A2 F2

\*Ces séparations ne conviennent pas pour un tiroir anglais avec une façade en verre (Blum)

\*\*Ces séparations ne conviennent pas pour un tiroir anglais avec une façade en verre ou en acier (Blum)

# Systèmes de tri de déchets matière synthétique

Gris orion = OG  
Noir carbone = CS  
Blanc soie = SW

K/C/F




**TKEM05DG**  
POUBELLE 5,5L  
L 15,5 X P 23 X H 22,5 CM



**TKDE05DG**  
COUVERCLE POUR SEAU  
DE 5,5L



**TA50F2OG\*\*** 45 50 55 60 65  
**TA50F2CS**  
**TA50F2SW**  
RANGE-BOUEILLES  
L 20 X P 47,2 X H 13,9 CM



PLATEAU 45 50



**TKEM12DG**  
POUBELLE 12L  
L 23 X P 31 X H 22,5 CM



**TKDE12DG**  
COUVERCLE POUR SEAU  
DE 12L

- |     |          |
|-----|----------|
| 30  | TK5030LB |
| 40  | TK5040LB |
| 45  | TK5045LB |
| 50  | TK5050LB |
| 60  | TK5060LB |
| 80  | TK5080LB |
| 90  | TK5090LB |
| 100 | TK5010LB |
| 120 | TK5012LB |

## POUBELLES (H 22,5 CM + PLATEAU)



LL5030S1 50 55 60 65  
A5 A4



LL5040S1 50 55 60 65  
A5 A5



LL5060S1 50 55 60 65  
A5 A4 A5 A4



LL5060OG\* 50 55 60 65  
LL5060CS\* A5 A4 F2  
LL5060SW\*



LL5070OG\* 50 55 60 65  
LL5070CS\* A5 A5 F2  
LL5070SW\*



LL5080OG\* 50 55 60 65  
LL5080CS\* A5 A5 A4 A4 F2  
LL5080SW\*



LL5010OG\* 50 55 60 65  
LL5010CS\* A5 A5 A5 A5 F2  
LL5010SW\*

\*Ces séparations ne conviennent pas pour un tiroir anglais avec une façade en verre (Blum)


\*\*Ces séparations ne conviennent pas pour un tiroir anglais avec une façade en verre ou en acier (Blum)

## Tapis de fond

### POUR LÉGRABOX **PURE** (côtés métalliques) ET TA'OR BOX



Anthracite 45 50 55 60 65



Noir 45 50 55 60 65



Blanc 45 50 55 60 65


30 AH5030  
40 AH5040  
45 AH5045  
50 AH5050  
55 AH5055  
60 AH5060  
70 AH5070  
80 AH5080  
90 AH5090  
100 AH5010  
110 AH5011  
120 AH5012

30 AD5030  
40 AD5040  
45 AD5045  
50 AD5050  
55 AD5055  
60 AD5060  
70 AD5070  
80 AD5080  
90 AD5090  
100 AD5010  
110 AD5011  
120 AD5012

30 AG5030  
40 AG5040  
45 AG5045  
50 AG5050  
55 AG5055  
60 AG5060  
70 AG5070  
80 AG5080  
90 AG5090  
100 AG5010  
110 AG5011  
120 AG5012



Anthracite 45 50 55 60 65



Noir 45 50 55 60 65



Bister 45 50 55 60 65



Quartz 45 50 55 60 65

30 MA5030  
40 MA5040  
45 MA5045  
50 MA5050  
55 MA5055  
60 MA5060  
70 MA5070  
80 MA5080  
90 MA5090  
100 MA5010  
110 MA5011  
120 MA5012


30 MC5030  
40 MC5040  
45 MC5045  
50 MC5050  
55 MC5055  
60 MC5060  
70 MC5070  
80 MC5080  
90 MC5090  
100 MC5010  
110 MC5011  
120 MC5012

30 AB5030  
40 AB5040  
45 AB5045  
50 AB5050  
55 AB5055  
60 AB5060  
70 AB5070  
80 AB5080  
90 AB5090  
100 AB5010  
110 AB5011  
120 AB5012

30 AQ5030  
40 AQ5040  
45 AQ5045  
50 AQ5050  
55 AQ5055  
60 AQ5060  
70 AQ5070  
80 AQ5080  
90 AQ5090  
100 AQ5010  
110 AQ5011  
120 AQ5012

## SUR MESURE

Commandez vos tapis de fond dans la couleur et les dimensions souhaitées. Nous les découpons sur mesure pour vous ou utilisez notre configurateur de tapis sur mesure en ligne.



Découvrez ici les avantages d'un tapis de fond sur mesure :


## POUR TIROIRS À L'ANGLAISE LÉGRABOX PURE AVEC FAÇADE EN VERRE (moins profonds de 13 mm)



Fibre  
antiderapante

Anthracite 45 50 55 60 65

30	AI5030
40	AI5040
45	AI5045
50	AI5050
55	AI5055
60	AI5060
70	AI5070
80	AI5080
90	AI5090
100	AI5010
110	AI5011
120	AI5012



Noir 45 50 55 60 65

30	AL5030
40	AL5040
45	AL5045
50	AL5050
55	AL5055
60	AL5060
70	AL5070
80	AL5080
90	AL5090
100	AL5010
110	AL5011
120	AL5012



Blanc 45 50 55 60 65


30	AM5030
40	AM5040
45	AM5045
50	AM5050
55	AM5055
60	AM5060
70	AM5070
80	AM5080
90	AM5090
100	AM5010
110	AM5011
120	AM5012



Velours, Floqué  
antiderapant

Anthracite 45 50 55 60 65

30	MB5030
40	MB5040
45	MB5045
50	MB5050
55	MB5055
60	MB5060
70	MB5070
80	MB5080
90	MB5090
100	MB5010
110	MB5011
120	MB5012



Noir 45 50 55 60 65

30	MD5030
40	MD5040
45	MD5045
50	MD5050
55	MD5055
60	MD5060
70	MD5070
80	MD5080
90	MD5090
100	MD5010
110	MD5011
120	MD5012



Fibres de  
verre-vinyle

Bister 45 50 55 60 65

30	AP5030
40	AP5040
45	AP5045
50	AP5050
55	AP5055
60	AP5060
70	AP5070
80	AP5080
90	AP5090
100	AP5010
110	AP5011
120	AP5012




Quartz 45 50 55 60 65

30	AK5030
40	AK5040
45	AK5045
50	AK5050
55	AK5055
60	AK5060
70	AK5070
80	AK5080
90	AK5090
100	AK5010
110	AK5011
120	AK5012

## SUR MESURE

Commandez vos tapis de fond dans la couleur et les dimensions souhaitées. Nous les découpons sur mesure pour vous ou utilisez notre configurateur de tapis sur mesure en ligne.










Découvrez ici les avantages d'un tapis de fond sur mesure :

## Travail sur mesure








### TAPIS DE FOND POUR LÉGRABOX FREE (côtés en verre)

Vous pouvez commander des tapis de fond, des séparations transversales et des séparations pour bouteilles sur mesure pour les tiroirs LÉGRABOX FREE.

Indiquez les références ci-dessous, ainsi que la dimension extérieure du corps et l'épaisseur panneau caisson ou la dimension intérieure du corps. Notre personnel de vente se fera un plaisir de vous aider à passer votre commande.

Fibre antidérapante			
	AH5012 FREE 45 50 55 60 65	AD5012 FREE 45 50 55 60 65	AG5012 FREE 45 50 55 60 65
Velours Floqué antidérapant			
	MA5012 FREE 45 50 55 60 65	MC5012 FREE 45 50 55 60 65	
Fibres de verre-vinyle			
	AB5012 FREE 45 50 55 60 65	AQ5012 FREE 45 50 55 60 65	

### TAPIS DE FOND POUR TIROIRS À L'ANGLAISE LÉGRABOX FREE AVEC FAÇADE EN VERRE (moins profonds de 13 mm)

Fibre antidérapante			
	AI5012 FREE 45 50 55 60 65	AL5012 FREE 45 50 55 60 65	AM5012 FREE 45 50 55 60 65
Velours Floqué antidérapant			
	MB5012 FREE 45 50 55 60 65	MD5012 FREE 45 50 55 60 65	
Fibres de verre-vinyle			
	AP5012 FREE 45 50 55 60 65	AK5012 FREE 45 50 55 60 65	

### TUBE TRANSVERSAL



- 30 RAPP30
- 40 RAPP40
- 45 RAPP45
- 50 RAPP50
- 55 RAPP55
- 60 RAPP60
- 70 RAPP70
- 80 RAPP80
- 90 RAPP90
- 100 RAPP10
- 110 RAPP11
- 120 RAPP12

### SÉPARATION POUR BOUTEILLES




45 50 55 60 65

- 30 RF5030
- 40 RF5040
- 45 RF5045
- 50 RF5050
- 55 RF5055
- 60 RF5060

Gris orion = OG  
 Noir carbone = CS  
 Blanc soie = SW  
 Acier inoxydable = IN



Un projet n'est pas terminé à la perfection tant que les tiroirs ne sont pas équipés d'un tapis de fond. Pour que nos clients puissent les commander le plus facilement possible, ils peuvent être ajoutés à un tiroir en quelques clics dans nos configurateurs de tiroirs. Vous choisissez le matériau et la couleur, et le tapis s'adapte parfaitement à votre tiroir. Vous ne devrez donc plus jamais les commander ultérieurement !



Découvrez ici les avantages d'un tapis de fond sur mesure :







### **Brochure technique**

Sous réserve de modifications de programme. Aucun élément de cette publication ne peut être reproduit sans l'autorisation écrite préalable de Van Hoescke nv.  
Éditeur responsable : Van Hoescke nv, Peter Van Hoescke, Europark-Noord 9, 9100 Sint-Niklaas